

공급망 모듈

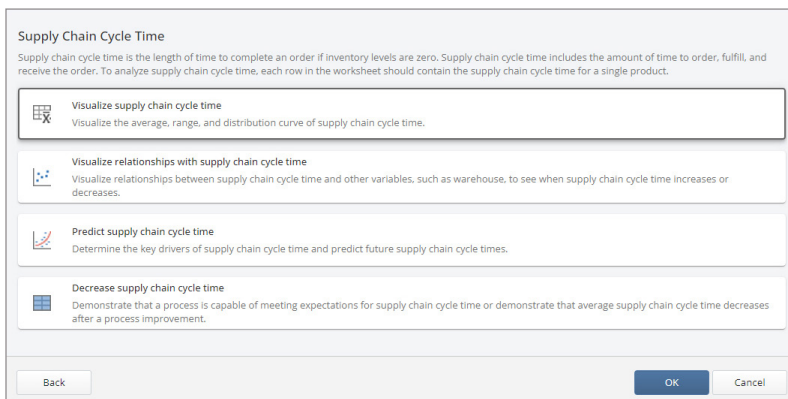
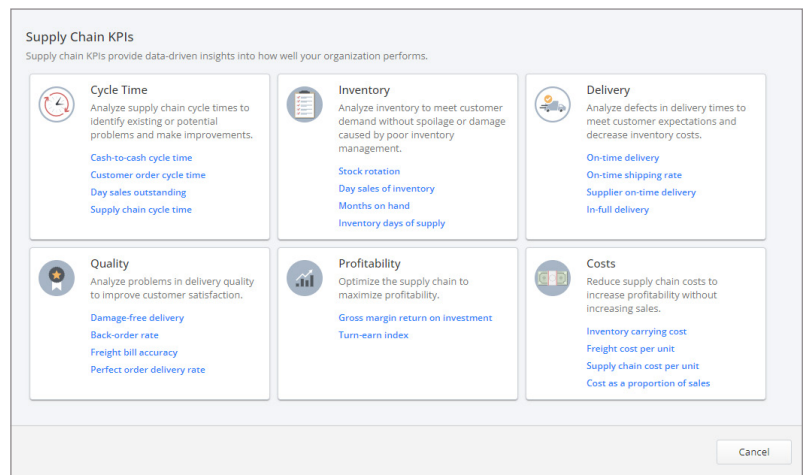
데이터 분석을 통해 공급망 운영 최적화

Minitab® 공급망 모듈은 조직의 공급망 측정, 이해 및 개선에 도움이 되도록 특별히 설계된 데이터 분석을 제공합니다. 안내형 문제 해결과 자주 사용되는 용어로 시간을 절약할 수 있으며, 가장 자주 활용되는 공급망 핵심 성과지표(KPI)를 더욱 간편하게 확인할 수 있습니다.

친숙한 KPI 및 용어

Minitab® 공급망 모듈을 사용하면 필요한 데이터 인사이트를 쉽게 찾을 수 있습니다. 주기 시간, 인벤토리(재고), 납품, 품질, 수익성, 비용과 같은 KPI에 대한 사전 구축된 분석을 통해 원하는 결과를 얻기 위해 사용해야 할 데이터 분석 유형을 파악하는 데 소요되는 시간을 절약할 수 있습니다.

통계학자가 아닌 사람도 누구나 이해할 수 있는 공급망 용어로 작성된 안내형 문제 해결을 통해 데이터를 이해할 수 있습니다.

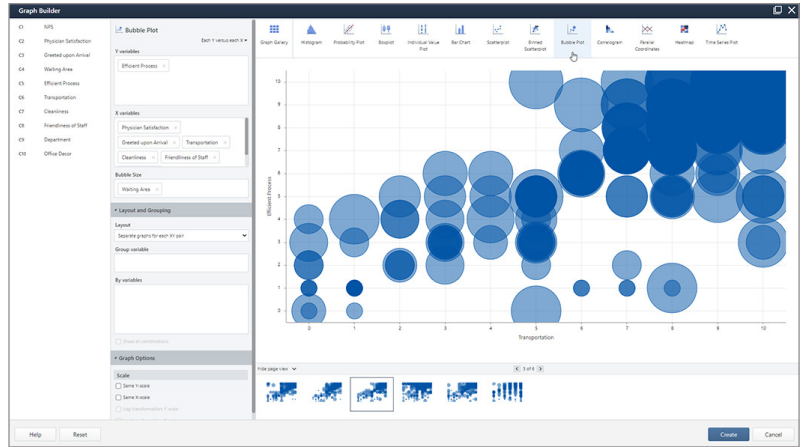


전문가의 도움

정보 아이콘을 통해 특정 공급망 사례가 포함된 전문 용어로 작성된 지원 페이지에 접속할 수 있으며, 필요한 경우 전화나 이메일로 업계 최고의 기술 지원팀에 문의하여 도움을 받을 수도 있습니다.

Minitab®의 강력한 기능

Minitab®의 신뢰성 높은 통계 도구는 전 세계의 수많은 조직이 데이터를 최대한 활용하는데 도움이 됩니다. 추세를 파악하고, 패턴을 식별 및 예측하고, 다양한 변수 간에 숨겨진 관계를 발견하고, 정확한 시각화 자료를 만들어 가장 까다로운 과제와 기회를 데스크탑 또는 클라우드에서 해결할 수 있습니다.



Minitab


디지털 전환 가속화

지금 Minitab과 상담하세요
minitab.com

자동화 및 보고

데이터 분석 및 예측 모델링

모델 배포 및 모니터링

 Minitab Connect®


분석, 보고 및 모니터링을 위한
데이터 통합 및 변환

 Minitab®

누구나 사용할 수 있는
강력한 통계 소프트웨어

 SPM®

머신 러닝 및 예측
분석 소프트웨어

 Minitab Model Ops®

간단하지만 강력한
플랫폼에서 모델 수명
주기 관리

시각적 비즈니스 도구

프로젝트 아이디어 창출 및 이행

자기 주도형 학습

품질 솔루션

 Minitab Workspace®

공정 및 제품 우수성을
보장하기 위한 시각적 도구

 Minitab Engage®

혁신 및 개선 이니셔티브 시작,
추적, 관리 및 이행

Education Hub
Powered by Minitab 

온라인 트레이닝으로
어디서든 통계학 및 Minitab
사용 방법 학습 가능

Real-Time SPC
Powered by Minitab 

즉각적인 품질 및 공정
모니터링을 모니터링,
대응 및 제공