

## Facilitez la prise de décisions grâce à Minitab Connect

Minitab Statistical Software permet à quiconque, peu importe ses connaissances en statistiques, de prendre de meilleures décisions fondées sur des données. Nous étendons à présent ces capacités avec Minitab Connect, qui donnera à toute personne utilisant Minitab Statistical Software la possibilité d'explorer librement les résultats, partout et à tout moment.

Votre équipe et votre direction utilisent-elles et examinent-elles les résultats Minitab ? Leur fournissez-vous les types d'analyses et de rapports nécessaires au moment et à l'endroit souhaités ? Avez-vous besoin d'alertes lorsque vos procédés ou KPI les plus critiques ne sont pas conformes aux attentes ? Nous avons conscience du temps et des efforts nécessaires pour collecter et préparer des données, ainsi que pour créer des rapports Minitab et les partager, bien souvent dans des délais serrés.

**C'est pourquoi nous avons travaillé discrètement au développement d'une solution qui rendra votre entreprise plus agile dans la prise de décisions basées sur des données et qui vous fera gagner un temps précieux pour de meilleures capacités d'analyse et de prise de décisions.**

### Introduction à Minitab Connect

Débarassez-vous du processus fastidieux d'extraction, de préparation et de mise à jour des données. Supprimez les activités manuelles sujettes aux erreurs consistant à intégrer vos données dans Minitab pour créer et actualiser l'analyse dont vous avez besoin.

Simplifiez l'accès aux données et leur préparation avec Minitab Connect, et fournissez des analyses à un plus grand nombre d'utilisateurs et de décideurs dans votre organisation.

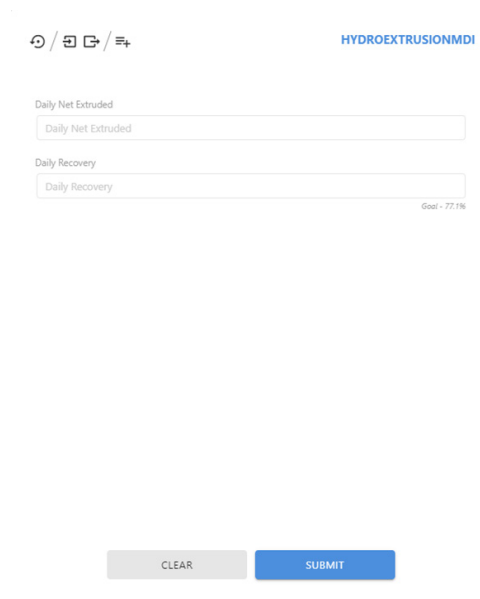
Vous reconnaissez-vous dans l'une des situations suivantes ?

- Je veux exécuter les mêmes analyses ou des analyses similaires régulièrement
- Je dois améliorer la collecte des données, mais je me heurte à des obstacles
- Je dois partager mes analyses avec d'autres personnes
- Je veux m'assurer que la phrase Control (Contrôle) de mes projets DMAIC conserve sa valeur

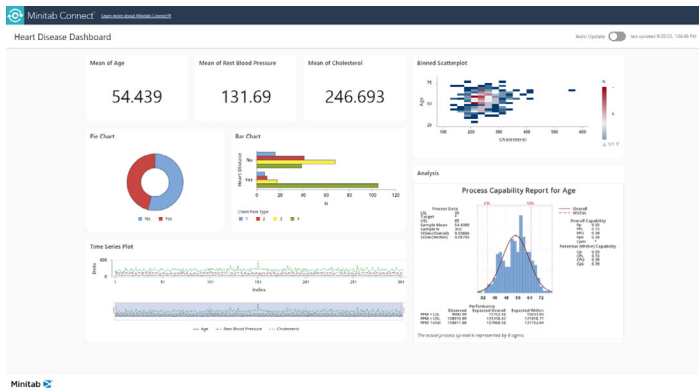
**Et si vous pouviez :**

### Accéder à vos données et les préparer automatiquement

- Réduisez le temps entre la collecte des données et leur analyse grâce à la collecte directe automatisée
- Exploitez les formulaires Minitab Connect pour simplifier la collecte des données
- Nettoyez et préparez vos données, puis automatisez les futures collectes



The screenshot shows a web interface for data collection. At the top right, the text "HYDROEXTRUSIONMDI" is displayed. Below this, there are two input fields. The first is labeled "Daily Net Extruded" and contains the text "Daily Net Extruded". The second is labeled "Daily Recovery" and contains the text "Daily Recovery". At the bottom of the form, there are two buttons: "CLEAR" and "SUBMIT".

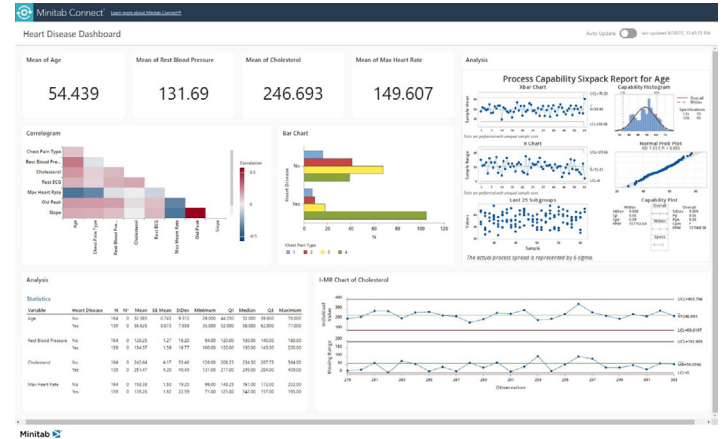


## Créer des analyses et effectuer une surveillance

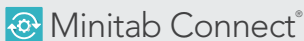
- Créez et automatisez vos analyses
- Permettez à un plus grand nombre de personnes au sein de votre organisation de consulter les résultats Minitab en utilisant des outils tels que les cartes de contrôle des procédés et l'analyse de capacité
- Repérez les informations clés plus rapidement et réagissez en temps réel
- Surveillez vos procédés et vos performances pour identifier rapidement les points à améliorer
- Effectuez une surveillance régulière pour soutenir la phase Control (Contrôle) d'un processus DMAIC

## Générer des rapports et partager des données

- Créez facilement des tableaux de bord contenant des visualisations et des analyses avancées
- Permettez à davantage de personnes de votre organisation de prendre des décisions en s'appuyant sur des données
- Partagez facilement des rapports et des tableaux de bord avec tout le monde pour simplifier les conversations sur les données critiques



Automatisation et rapports — Analyse de données et modélisation prédictive — Déploiement de modèles et surveillance



Intégrez et transformez des données à des fins d'analyse, de création de rapports et de surveillance



Un puissant logiciel de statistiques adapté à tous



Logiciels d'analyse prédictive et d'auto-apprentissage par la machine

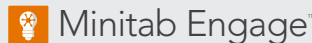


Gestion du cycle de vie des modèles sur une plateforme simple, mais performante

Outils visuels professionnels — Collecte des idées et exécution pour vos projets — Solutions d'amélioration de la qualité



Des outils visuels qui garantissent l'excellence de vos produits et de vos procédés.



Lancez, surveillez, gérez et exécutez des projets d'amélioration et d'innovation



Maîtrisez les statistiques et Minitab Statistical Software où que vous soyez grâce à la formation en ligne



Surveillez, réagissez et assurez un suivi immédiat des procédés et de la qualité

Accélérez votre transformation numérique

Discutez dès maintenant avec un membre de l'équipe de Minitab  
minitab.com